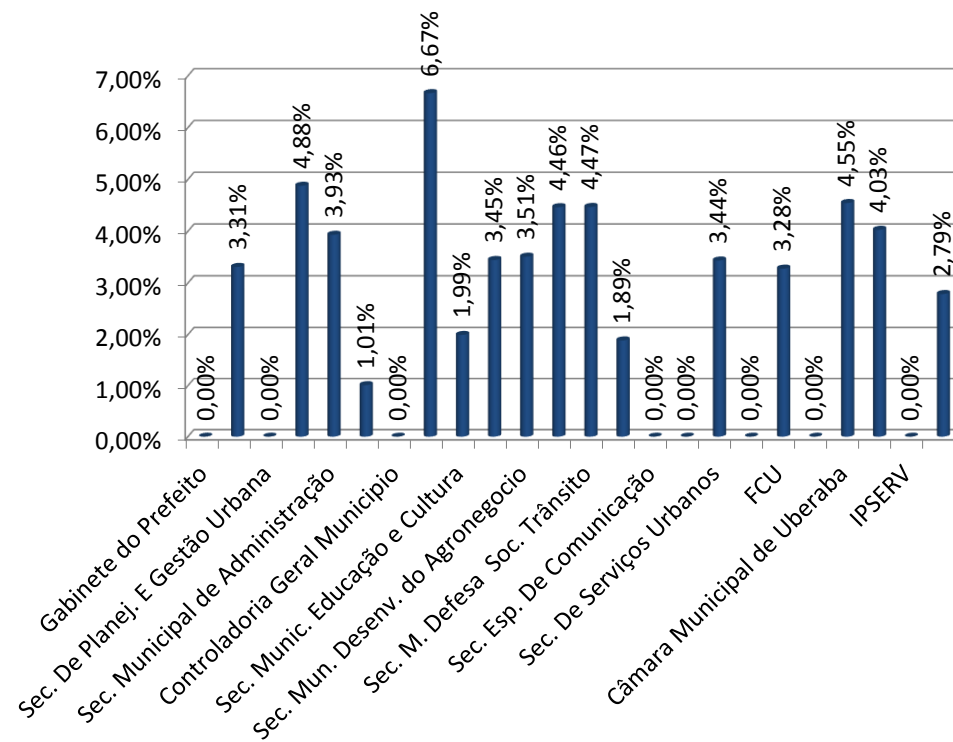


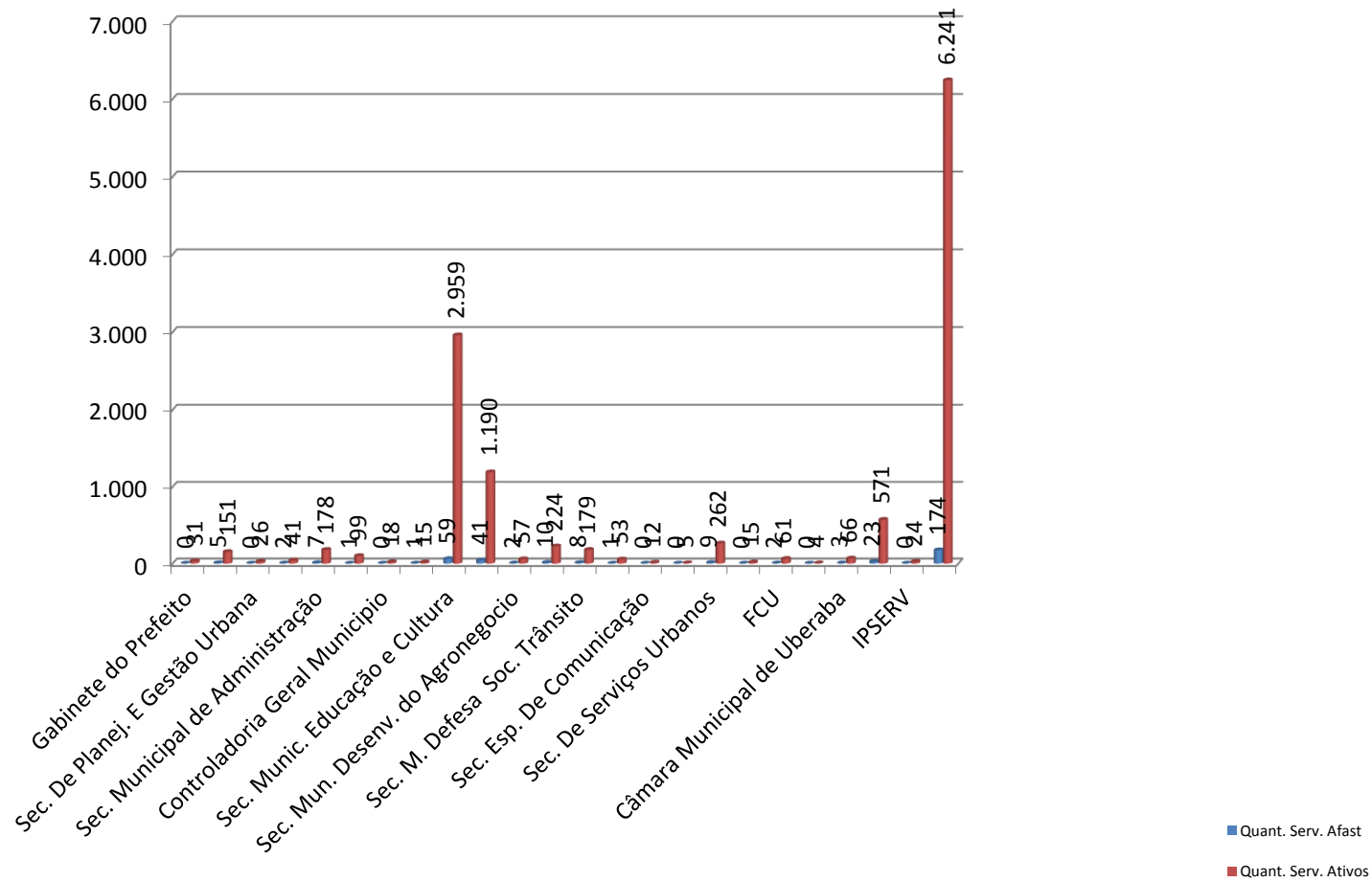
Afastado por Secretária - FEVEREIRO / 2017			
Órgão	Quant. Serv. Afast	Quant. Serv. Ativos	Percentual
Gabinete do Prefeito	0	31	0,00%
Sec.Governo e Fund. Esporte E Lazer	5	151	3,31%
Sec. De Planej. E Gestão Urbana	0	26	0,00%
Procuradoria Geral do Municipio	2	41	4,88%
Sec. Municipal de Administração	7	178	3,93%
Sec. Municipal de Finanças	1	99	1,01%
Controladoria Geral Municipio	0	18	0,00%
Sec.Desenv. Econômico e Turismo	1	15	6,67%
Sec. Munic. Educação e Cultura	59	2.959	1,99%
Sec. Municipal de Saúde	41	1.190	3,45%
Sec. Mun. Desenv. do Agronegocio	2	57	3,51%
Sec. De Desenvolvimento Social	10	224	4,46%
Sec. M. Defesa Soc. Trânsito	8	179	4,47%
Sec. Municipal Meio Ambiente	1	53	1,89%
Sec. Esp. De Comunicação	0	12	0,00%
Sec. Esp. Projetos . e Parcerias	0	5	0,00%
Sec. De Serviços Urbanos	9	262	3,44%
Sec. Municipal de Obras	0	15	0,00%
FCU	2	61	3,28%
FETI	0	4	0,00%
Câmara Municipal de Uberaba	3	66	4,55%
Codau	23	571	4,03%
IPSERV	0	24	0,00%
Total	174	6.241	2,79%

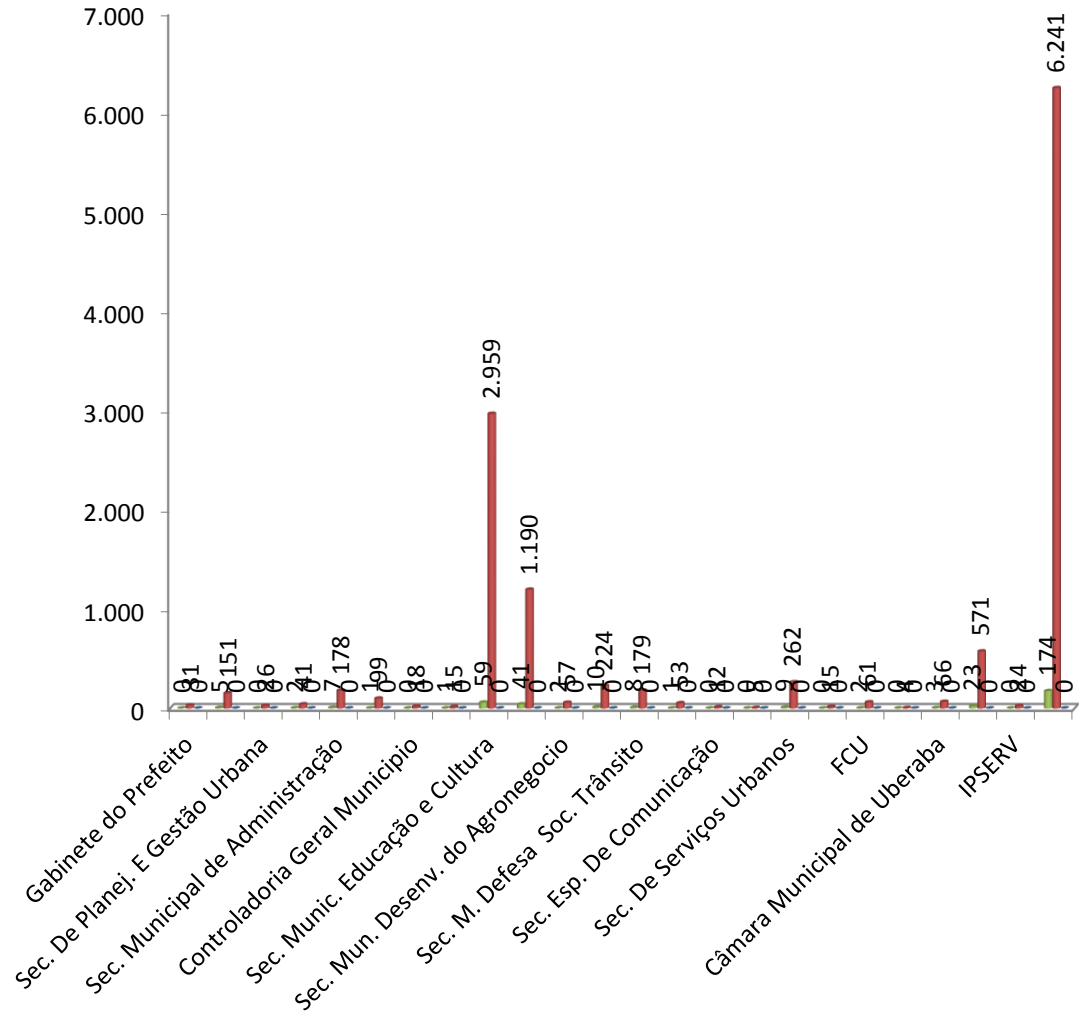
Percentual de Servidores afastados por Secretaria/Órgão



■ Percentual

COMPARATIVO DE SERVIDORES ATIVOS X AFASTADOS POR SECRETARIA/ORGÃO





Quant. Serv. Afast
 Quant. Serv. Ativos
 Percentual